



Den Test durchliefen zehn Fotobücher, vom Schnäppchen-Anbieter Picanova über Massenproduzent Cewe bis zum Bildband von Whitewall.

Vom Schnäppchen bis zum Edelbildband

Vom günstigen Discounter-Buch bis zum edlen Bildband: Wir testen zehn Fotobücher im Format DIN A4 quer und zeigen, was die Anbieter können und mit welcher Software Sie bei der Bestellung arbeiten können.

TEXT, FOTOS & PRAXISTEST MARKUS LINDEN

Die Entwicklungen im Fotobuchmarkt finden derzeit „unter der Haube“ statt. Zum einen wirtschaftlich: Cewe hat neben Pixum auch Whitewall in sein Imperium eingegliedert, lässt den Kölnern aber weiterhin freie Entscheidung bei der Herstellung aller Produkte. Das ist sicherlich richtig für die Marke und gut für die Produkte – wie auch unser Test zeigt. Picanova, in unserem Test mit der Marke MeinFoto vertreten, produziert jetzt für die beiden Discounter Aldi-Foto und Lidl-Foto gleichzeitig.

Zum anderen tut sich technisch einiges: Whitewall hat seit einiger Zeit die neuen Inkjet-Maschinen von HP im Einsatz, die das Thema „Tintenstrahl in der Massen-

produktion“ auf ein neues Niveau heben. Und Fotobuch.de und Cewe produzieren mit Digitaldruckmaschinen, die in Bezug auf die Detailtreue und Farbe kaum noch Raum für das Echtfotobuch lassen. Bei der Belichtung von Echtfotobüchern hat sich in den letzten Jahren weniger getan. Gelegentlich kommen neue oder ungewöhnliche Papiere hinzu – wir haben daher ein Buch des Online-Fachlabors PixelfotoExpress auf dem metallischen Pearl-Papier in den Test aufgenommen.

ALBEN UND BÜCHER

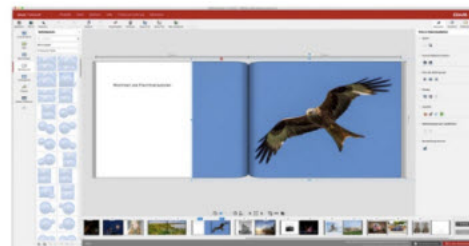
Während im Digitaldruck im Prinzip jedes Papier bedruckt werden kann, muss bei

der Belichtung Fotopapier gegeneinander verklebt und dann gebunden werden. Das führt zu harten, kaum biegsamen Seiten, die immer in einer Faltbindung (s. S. 64) zusammengefasst werden müssen. Die Seiten liegen plan auf – aber die Bücher wirken eher wie Alben, während die Klebebindung die Anmutung eines klassischen Buchs hat. Whitewall bindet Inkjet mit Klebung, Fotobook im Leporello-Verfahren. Im Test haben wir also drei Verfahren, die Bücher mit unterschiedlicher Wirkung erzeugen. Getestet haben wir das beliebteste Format DIN A4 quer mit geringer Seitenzahl. Wollen Sie mehr Seiten bestellen, dann können Sie ein Preisbeispiel der Tabelle auf S. 64-65 entnehmen.

Cewe

Cewe hat ein breites Angebot an Digitaldruck- und Echtfotobüchern. Wir haben uns für den Klassiker „Digitaldruck“ entschieden. Das Echtfotobuch bestellen wir bei Pixum – die nämlich lassen bei Cewe produzieren. Das Layout geht mit der Cewe-Software leicht von der Hand, auch wenn die App nicht ganz so intuitiv zu bedienen ist wie die von Ifolor oder Fotobuch.de. Dafür aber ist der Funktionsumfang hervorragend. Im Prinzip lässt sich jede Layoutidee umsetzen. Zudem stehen sowohl professionelle wie auch amateurhafte Layoutvorlagen zur Verfügung. Wer nicht selbst layouts mag, kann den hervorragenden Assistenten nutzen. Unser Buch ist rundum gelungen: Die Verarbeitung ist erstklassig, alle Motive sind gut gedruckt. Das Druckraster ist sehr fein und vergleichbar mit Fotobuch.de. Einziger Kritikpunkt: Das Buch ist (zusammen mit dem von MyPoster) das kleinste Digitaldruckbuch im Testfeld; hier bieten andere mehr Fläche.

Foto: © Markus Linden

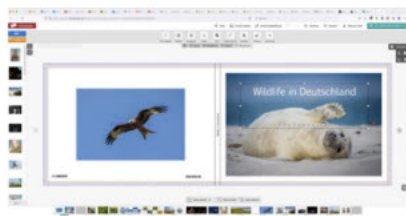


Große Funktionsvielfalt, cleverer Assistent, gute Vorlagen: Die Cewe-Software gehört zu den besten im Testfeld.



Text und Fotos werden rundum gut gedruckt. Der Textsatz ist ebenfalls inklusive Blocksatz und „Text nach unten ausrichten“ möglich.

Für eine Anwendung im Browser kann die App von Fotobook erstaunlich viel und ist auch einfach zu bedienen.



Besonders bei Motorsport-Bildern kommen die kräftigen Farben gut, aber auch bei Nachtfotos. Im Ganzen ein sehr gutes Buch.

Fotobook

Fotobook.at beziehungsweise -.de ist eine Marke des Dienstleisters Lamprochter. Die Innsbrucker haben als einzige im deutschsprachigen Raum die Dreamlabo-Inkjet-Maschinen von Canon. Neu sind die Inkjet-Bücher mit Leporello-Bindung – bisher gab es nur die eigene Canon-Klebebindung, die weiter im Sortiment bleibt.

Bei Fotobook würden wir die Browser-Anwendung empfehlen – die Download-Software kann zwar mehr, ist aber etwas veraltet. Im Browser dagegen macht die Arbeit Spaß und es gibt kaum Einschränkungen. Wir haben lediglich eine Rechtschreibprüfung vermisst.

Das Inkjet-Buch zeigt kräftige Farben, bleibt aber bei Porträts und bei Schwarzweiß neutral. Die besten Nachtbilder im Test. Auch Motorsport-Fotos kommen gut. Bei der Schärfe sind jedoch andere besser: Zum Beispiel Fotobuch.de (Digitaldruck) und Whitewall (wie Fotobook Inkjet). Dennoch: ein sehr gut verarbeitetes Buch mit tollen Farben und dem besten Schwarz im Testfeld.



Mit dem Ifolor Designer macht das Layouten Spaß. Zwar fehlen einige „Effekt-Spielereien“, aber die Layoutvorlagen sind hochwertig und die Layouttools durchdacht.



Ein solides Ergebnis, das nicht im Spitzenfeld des Digitaldrucks liegt, sich aber auch nicht verstecken muss. Ein großes Format zu einem guten Preis.

Ifolor

Die Schweizer haben im Vergleich zum letzten Test noch etwas an der Druckqualität geschraubt: Unser günstiges Buch „Deluxe“ hat ein feines Druckraster, das nur noch von Fotobuch.de und Cewe übertroffen wird. Alle Motive wurden fehlerfrei wiedergegeben. Das Vorsatzpapier ist hellweiß, das Druckpapier ist etwas dünner als bei Cewe oder Fotobuch.de, was aber nur im direkten Vergleich auffällt. Ein gutes Buch in ordentlicher Größe, das nicht nur durch den günstigen Preis überzeugt.

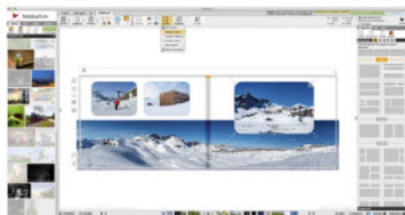
Bei der Software konzentriert sich Ifolor mehr auf einfache Bedienung als auf Funktionsvielfalt. Daher macht die Arbeit mit dem „Ifolor Designer“ Spaß. Unter macOS ist die Software zudem gut in „Fotos“ integriert. Der eigentlich vorgesehene Direktzugriff auf Alben in Lightroom Classic funktionierte dagegen im Test nicht.

Fotobuch.de

Gestaltet wird bei Fotobuch.de mit der selbst entwickelten Software Designer 3, die laufend um neue Funktionen ergänzt wird. Dabei verbinden die Oberpfälzer innovative Bedienkonzepte mit einem großen Funktionsumfang. Das bedeutet: An jeder Stelle helfen Assistenten beim Layouten, lassen sich aber jederzeit deaktivieren, um individuelle Designs zu erstellen. Seiten, Schriften, Rahmen etc. – alles lässt sich in Vorlagen verwandeln und im selben Buch oder in späteren Projekten wiederverwenden.

Unser Buch zeigt im Digitaldruck-Testfeld die beste Auflösung. Hier kann nur Cewe mithalten – aber das Buch von Fotobuch.de ist deutlich größer. Außerdem stehen dem Fotografen Optionen offen wie schwarzes Vorsatzpapier oder auch der Druck ohne Code auf dem Rücken – allerdings gegen Aufpreis von 3 Euro. Dennoch bleibt das Buch im Vergleich relativ günstig – bei hervorragender Qualität.

Designer 3 ist mit seinen cleveren Automaten und der einfachen Bedienung eine Software, die Anfänger und Profis gleichermaßen nutzen können.



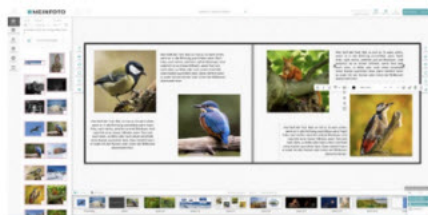
Ein durchweg überzeugendes Buch mit feinem Druckraster, ausgewogenen Farben und einer guten Verarbeitung. Dazu kommen Vorsatzpapier in edlem Schwarz und die Möglichkeit, auf den Code zu verzichten.

MeinFoto

MeinFoto gehört zu Picanova. Die Kölner machen mittlerweile auch die Bücher von Aldi und Lidl, sodass Sie dort eventuell noch ein oder zwei Euro sparen können. Aber auch so ist das Digitaldruckbuch das günstigste im Testfeld – wobei die Angebote bei MeinFoto sich gelegentlich verändern.

MeinFoto setzt auf die Browser-Anwendung PrintBox, die einfach zu bedienen ist. Es fehlen jedoch eigene Seitenvorlagen, Rechtschreibprüfung und ein paar andere Kleinigkeiten, deren Fehlen die meisten Anwender wohl verschmerzen können.

Das Buch ist ebenso groß wie das von Ifolor und auch in Bezug auf die Druckqualität vergleichbar: Das Druckraster ist zwar nicht ganz so fein, dennoch sind die Details mindestens genauso gut zu sehen. Außerdem sind vor allem die Porträts sehr gut geworden. Nicht so gut gefällt die Klebebindung: Sie wirkt sehr fragil und außerdem nutzt MeinFoto das Fotopapier als Vorsatzpapier. Andere Digitaldruckanbieter machen das besser.

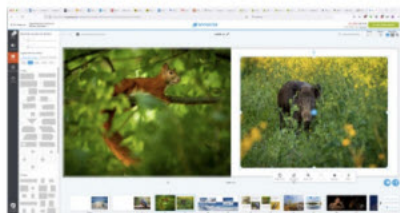


Besonders die Porträts wurden schön umgesetzt, aber auch sonst gefällt das günstige Buch von MeinFoto.



MeinFoto nutzt wie alle Picanova-Angebote die Browser-Anwendung von PrintBox.

Der einfach zu bedienenden Browser-Anwendung fehlen leider wichtige Texttools wie Blocksatz, Rechtschreibprüfung und „Text nach unten“.



Im Ganzen leicht zu hell gedruckt ist das Buch von MyPoster. Bei gleichen (geringen) Abmessungen kann es sich auch nicht durch den Preis deutlich von Cewe absetzen.

MyPoster

MyPoster muss sich bei der Größe und vom Preis her mit Cewe messen – und liegt dabei leicht zurück. Zwar ist das Buch ordentlich verarbeitet, das Vorsatzpapier gefällt und das Druckraster ist ausreichend fein. Allerdings ist das ganze Buch heller gedruckt als bei der gesamten Digitaldruck-Konkurrenz. Das tut (vor allem den Nachtbildern) nicht gut, auch wenn einige Wildlife-Fotos vielleicht dadurch gewonnen haben.

Gestaltet wird mit einer Anwendung, die die wichtigsten Tools übersichtlich zusammenfasst. Dabei spielt es keine Rolle, ob Sie die Anwendung installieren oder das Fotobuch im Browser gestalten – der Funktionsumfang bleibt gleich.

Allerdings fehlen Blocksatz und die Möglichkeit, Text mit Fotos nach unten auszurichten und so auf eine Linie zu stellen. Auch gibt es keine Masken für die Fotos, Rahmen und Schatten hat die Software aber schon.

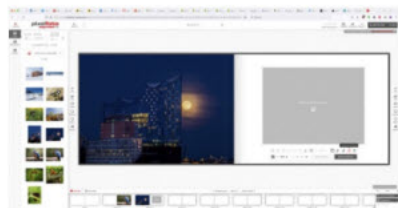
PixelfotoExpress

Das Dresdner Fachlabor produziert ausschließlich Echtfotobücher und das auch auf besonderen Papieren wie dem Silk oder dem Pearl von Fujifilm. Aber auch Standards in Glanz und Matt sind erhältlich. Wir haben uns für das besondere Pearl mit seiner metallisch glänzenden Oberfläche entschieden.

So ein Papier wirkt gut bei Schwarzweiß, Motorsport und sogar bei High-key-Porträts. Das Papier ist noch etwas dicker und damit weniger flexibel als das Standard-Fotopapier. So lässt sich unser Buch nur schwer blättern. Es ist erstklassig verarbeitet (kaltgeklebt, was deutlich langlebiger ist) und insgesamt sehr gut umgesetzt.

PixelfotoExpress stellt für die Gestaltung die Browser-Anwendung PrintBox zur Verfügung, allerdings in einer älteren und etwas eingeschränkteren Version als bei Whitewall. Kunden können aber auch eigene Layouts (zum Beispiel aus Photoshop) als PDF oder einzeln als Seiten an die Produktion geben.

Bei PixelfotoExpress layouten Sie in der Print-Box-Software.



High-key-Porträts, Schwarzweiß- und Architektur-Fotos kommen auf dem Pearl-Papier in dem erstklassig verarbeiteten Buch besonders gut.

Ob Seeoase oder Karibik. So oder so, ifolor.

ifolor.

Fotobuch Premium Fotopapier A3, glänzend ab EUR 94,95*



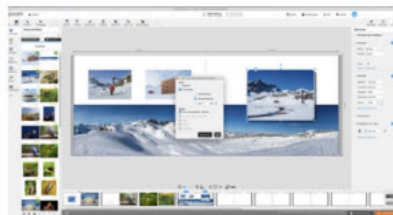
Fotobuch Deluxe A4, glänzend, Hardcover mit Klebebindung ab EUR 29,95*



Unser Fotobuch überzeugt.

ifolor Premium Qualität.

*In verschiedenen Ausführungen verfügbar, alle Preise inkl. MwSt. und zzgl. Versandkosten.



Pixum nutzt die gute Cewe-Software. Masken und Rahmen können auf die Seite oder das gesamte Projekt angewendet werden. Als Vorlagen speichern lassen sie sich hingegen nicht.

Ein sehr gutes Buch mit kräftigen, aber nie übertriebenen Farben lieferte Pixum. Die Layflat-Bindung erleichtert das seltenübergreifende Layout.



Pixum

Pixum lässt seine Fotobücher bei Cewe produzieren. Angebot, Software und die Produkte sind daher (fast) gleich. Wir haben bei Pixum ein Echtfotobuch bestellt; ein Digitaldruckbuch wäre wahrscheinlich identisch mit dem direkt bei Cewe bestellten Buch (Seite 57).

Die Software ist daher ebenso hervorragend wie die von Cewe – lediglich in Pixum-Blau gehalten. Unser Buch ist so groß wie das Cewe-Digitaldruckbuch und daher etwas höher, aber weniger breit als das direkte Konkurrenzprodukt von Saal. Pixum liefert kräftige Farben auf dem matten Papier, übertreibt aber nie. Auch Porträts und Schwarzweiß-Fotos kommen sehr gut. Bei der Schärfe hat Saal die Nase leicht vorn, aber diese Nuancen spielen in der Praxis keine Rolle. Das Buch ist sehr gut verklebt und auch der Titel ist gut verarbeitet. Wer Reise, Landschaft oder Wildlife auf Echtfoto haben möchte, ist bei Pixum auf jeden Fall richtig.

Saal Digital

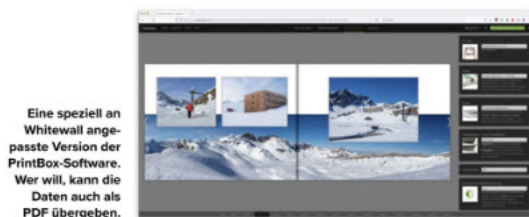
Saal setzt auf eine Eigenentwicklung bei der Software. Aber Achtung: Obwohl sie lokal installiert wird, benötigt sie für den Start eine Internetverbindung. Die Software ist durchdacht und bietet einen großen Leistungsumfang. Sie richtet sich vornehmlich an anspruchsvolle Gestalter und hat professionelle Layoutvorlagen im Gepäck, kommt aber auch mit vielen „spielerischen“ Vorlagen für Geburtstag & Co. Wichtig sind auch die guten Textwerkzeuge und die vielfältigen Möglichkeiten, Bilder und Texte perfekt aneinander auszurichten.

Unser Buch hat ein starkes Querformat und ist gut verarbeitet. Bei den Farben ist das Saal-Buch das neutralste im Testfeld. Ob das gut ist oder nicht, ist Geschmackssache – einzelne Fotos wirken weniger spektakulär, als Gesamtwerk ist das Buch aber ruhig und professionell. Schwarzweißbilder sind neutral, unsere Porträts auch. Bei Wildlife und Landschaft würden wir dennoch eher die kräftigeren Farben von Pixum bevorzugen.

Von den Farben her eher neutral und mit guter Detailauflösung kommt das Buch von Saal. Es liegt flach auf und ist gut verarbeitet.



Die Saal-Software gefällt mit guten Vorlagen und sehr guten Texttools. Auch lassen sich Fotos und Texte mit mehreren Tools aneinander ausrichten.



Eine speziell an Whitewall angepasste Version der PrintBox-Software. Wer will, kann die Daten auch als PDF übergeben.



Beste Auflösung und Schärfe im Test, ausgewogene Farben und eine sehr gute Verarbeitung. Das schwarze Vorsatzpapier kostet Aufpreis, ist aber eine gute Entscheidung.

Whitewall

Bei Whitewall heißen Fotobücher jetzt „Bildbände“. Hinter dieser Marketing-Aktion steckt u. a. die Umstellung auf Inkjet-Maschinen von HP. Im Angebot sind aber auch Echtfotobücher. Wir haben uns für Inkjet auf dem glänzenden Papier entschieden. Dieses ist jedoch eher semimatt. Ein guter Kompromiss – der zudem die deutlich höchste Detailauflösung im Testfeld zeigt. Ein Unterschied, der nicht nur mit dem Fadenzähler, sondern auch mit dem bloßen Auge sichtbar ist.

Das Buch ist durchweg gut umgesetzt mit neutralen Schwarzweißaufnahmen, schönen Porträts und ausgewogenen Landschafts- und Wildlife-Bildern. Wir wählten zum Aufpreis von drei Euro das schwarze Vorsatzpapier, das edel wirkt.

Bei der Software setzt Whitewall auf die PrintBox-Software, die gleichermaßen mit dem selben Funktionsumfang im Browser oder als Installations-Version läuft. Hier gibt es die neueste Version mit großem Funktionsumfang. Allerdings lassen sich keine Schatten für Bildboxen und auch keine Vorlagen für Seiten anlegen.

TEXTQUALITÄT & PRODUKTIONSVERFAHREN



DIGITALDRUCK

Wer viel Text setzen möchte, sollte ein Digitaldruckbuch wählen. Mit dieser Technologie werden Texte scharf und gut lesbar gedruckt. Auch 10 Punkt oder kleiner sind möglich. Den besten Textdruck liefern Cewe und Fotobuch.de.

INKJET

Bei Inkjet hängt die Güte des Textes stark von der verwendeten Maschine ab – generell ist das Verfahren für Text deutlich besser geeignet als die Belichtung. Der Textsatz von Whitewall ist mit den Digitaldrucken von Cewe und Fotobuch.de vergleichbar.


BELICHTUNG

Die Belichtung ist das denkbar schlechteste Verfahren für lange und vor allem für klein gesetzte Texte. Es kommt neben Unschärfen im Extremfall sogar zu Farbsäumen an den Buchstaben.

BINDUNG & PRODUKTIONSART

KLEBBINDUNG

Eine Klebebindung funktioniert nur mit dünnem und vor allem biegsamem Papier. Daher gibt es nur Digitaldruck- und Inkjet-Bücher mit dieser Bindung, die an klassische Bildbände erinnert.



LEPORELLO

Die Leporello- oder Faltbindung wird immer bei der Fotobelichtung verwendet, kann aber auch mit den Papieren des Inkjets oder Digitaldrucks genutzt werden. Der Vorteil: Die Seiten liegen flach auf. Der Nachteil: Meist ist die Bindung etwas teurer, auch ist sie weniger haltbar und lässt weniger Seiten im Buch zu.

FAZIT



Markus Linden, freier Redakteur

»Die Lieferzeit ist zu lang, aber das Warten auf das Whitewall-Buch lohnt sich auf jeden Fall.«

Whitewall hebt mit seinen „Bildbänden“ im Inkjet-Verfahren die Druckqualität auf eine neue Stufe – und ist dabei noch nicht mal teurer als so mancher Konkurrent. Die Lieferzeit im Test war erheblich zu lang, doch die Geduld wurde belohnt. Beim Digitaldruck zeigt Fotobuch.de, was bei Qualität und Software möglich ist, Cewe folgt knapp dahinter. Ifolor und MeinFoto sind als Preistipps interessant. Im Bereich Echtfoto bietet Pixum ein rundes Paket, Saal steht dem nicht nach, sondern setzt auf ein Panorama-Format und neutralere Farbe.

Testfeld: Bücher im Format DIN A4 quer

	Cewe		Fotobuch.de	Fotobuch.de	Ifolor	MeinFoto	MyPoster	Pixelfoto-Express	Pixum	Saal Digital	Whitewall
Testbuch	Groß Panorama matt		HD Book Layflat quer	DIN A4 quer Scratchseismatt	Deluxe A4 quer	HardcoverA4quer	HardcoverA4quer	Classic Fotobuch 21 x 30 Peail	Fotobuch groß quer	Fotobuch 26 x 19 matt	Bildband 20,5 x 27 Inkjet glänzend
Produktionsverfahren	Digitaldruck		Inkjet	Digitaldruck	Digitaldruck	Digitaldruck	Digitaldruck	Belichtung	Belichtung	Belichtung	Inkjet
Seitenzahl	26		24	26	26	26	26	26	26	26	28
Preis (inkl. Versandkosten)	37,94 Euro		43,98 Euro	35,30 Euro	27,91 Euro	22,65 Euro	33,98 Euro	64,85 Euro	44,94 Euro	25,18 Euro	42,90 Euro
Preisbeispiel 58/60 Seiten	52,87 Euro		69,74 Euro	48,00 Euro	39,96 Euro	29,35 Euro	49,74 Euro	100,10 Euro	75,26 Euro	54,39 Euro	55,95 Euro
Laufzeit (Werktag)	5		6	3	4	3	4	3	5	3	9
Größe (B x H)	27,5 x 21,1 cm		28,6 x 19,5 cm	30,3 x 21,5 cm	30,2 x 21,2 cm	30,2 x 21,5 cm	27,1 x 21,1 cm	28,6 x 20,4 cm	27,4 x 21,1 cm	28,5 x 19,4 cm	27,6 x 21,1 cm
Barcode/Logo	Rückseite/kein		letzte Seite, Rückseite/kein	letzte Seite/kein	Rückseite/Rückseite	letzte Seite, Rückseite/kein	Rückseite/kein	kein	letzte Seite, Rückseite/letzte Seite	letzte Seite, Rückseite/kein	kein/kein
Vorschaltseiten Testbuch/optional	weiß/-		keine/-	schwarz/weiß	weiß/-	weiß/-	weiß/-	keine	keine	keine	schwarz/weiß
Max. Seitenzahl	202		96	300	180	250	156	120	130	130	200
Andere Formate	hoch/querbisDIN A3, Quadrat bis 30 x 30 cm		hoch/querbisDIN A3, Quadrate bis 30 x 30 cm	quer bis DIN A3, hoch bis DIN A4, Quadrate bis 30 x 30 cm	quer bis DIN A3, hoch bis DIN A4, Quadrat bis 30 x 30 cm	quer bis DIN A3, hoch bis DIN A4, Quadrat bis 30 x 30 cm	hoch und querbis DIN A4, Quadrat bis 30 x 30 cm	quer bis DIN A4, quer bis DIN A3, Quadrat bis 30 x 30 cm	hoch/querbisDIN A3, Quadrat auch 21 x 21 cm	hoch bis DIN A3, hoch bis DIN A4, zwei kleinere Quadrate	DINA3hochundquer, Quadrat bis 29 cm
getestete Software	macOS/Win/Linux		Browser	macOS/Win	macOS/Win	Browser	Browser	Browser	macOS/Win/Linux	macOS/Win	macOS/Win
Assistent	ja		ja	ja	ja	ja	ja	ja	ja	ja	ja
Autolayout	ja		nein	ja	nein	ja	ja	ja	ja	ja	ja
Buchvorlagen	ja		ja	ja	ja	ja	ja	ja	ja	ja	ja
Seitenvorlagen	ja		ja	ja	ja	ja	ja	ja	ja	ja	ja
Eigene Seitenvorlagen	ja		nein	ja	ja	nein	nein	nein	ja	ja	ja
Text											
Textausrichtung	links, rechts, zentriert,Blockatz		links, rechts, zentriert,Blockatz	links, rechts, zentriert,Blockatz	links, rechts, zentriert,Blockatz	links, rechts, zentriert,Blockatz	links, rechts, zentriert	links, rechts, zentriert,Blockatz	links, rechts, zentriert,Blockatz	links, rechts, zentriert,Blockatz	links, rechts, zentriert,Blockatz
Rechtschreibprüfung	ja		nein	ja	ja	nein	nein	nein	ja	ja	nein
Zweispaltig	nein		nein	ja	nein	nein	nein	nein	nein	nein	nein
Vertikal ausrichten	ja		ja	ja	ja	ja	nur oben und Mitte	ja	ja	ja	ja
Eigene Textstile	ja		nein	ja	ja	nein	nein	nein	ja	nein	nein
Seitenzahlen	ja		nein	ja	ja	nein	nein	nein	ja	nein	nein
Layouthilfen											
Hilfslinien	magnetisch, objekt-undseitenbezogen		seiten-undobjektbezogen	magnetisch, objekt-undseitenbezogen	magnetisch, seiten- (nur macOS) und objektbezogen	magnetisch, objekt-undseitenbezogen	magnetisch, objekt-undseitenbezogen	magnetisch, objekt-undseitenbezogen	magnetisch, objekt-undseitenbezogen	magnetisch, objektbezogen	magnetisch objektbezogen
Ausrichthilfe	seitenbezogen, objektbezogen		seitenbezogen	nein	objektbezogen	nein	nein	nein	seitenbezogen, objektbezogen	seitenbezogen, objektbezogen	nein
Bildoptimierung	pro Bild wählbar, bei bearbeiteten Bildern default Aus		pro Bild wählbar, per default Aus	pro Bild schaltbar	pro Bild oder pro Projekt wählbar, per default Aus	nicht wählbar	nicht wählbar	nicht wählbar	pro Bild wählbar bei bearbeiteten Bildern default Aus	einzel schaltbar, Standard ein	projektbezogen schaltbar
PDF-Upload	nein		nein	nein	nein	nein	nein	ja	nein	ja	ja
Bewertung*											
Software (20 %)	Sehr gut		Gut	Super	Sehr gut	Gut	Befriedigend	Gut	Sehr gut	Sehr gut	Gut
Verarbeitungsqualität (30 %)	Sehr gut		Sehr gut	Sehr gut	Sehr gut	Gut	Befriedigend	Sehr gut	Sehr gut	Sehr gut	Super
Abbildungsqualität (40 %)	Sehr gut		Sehr gut	Sehr gut	Sehr gut	Sehr gut	Sehr gut	Sehr gut	Sehr gut	Sehr gut	Super
Bestellungs- und Laufzeit (10 %)	Gut		Gut	Super	Sehr gut	Sehr gut	Sehr gut	Sehr gut	Gut	Super	Befriedigend
Info	cewe.de		fotobuch.de	fotobuch.de	ifolor.de	meinfoto.de	myposter.de	pixelfoto-express.de	pixum.de	saal-digital.de	whitewall.de



Testsieger Digitaldruck

Preis-Tipp

Preis-Tipp

Testsieger Belichtung

Testsieger Inkjet

* Bei gleicher Endwertung entscheidet die bessere Abbildungsqualität über den Testsieger.